ALMACENAJE DE HERRAMIENTAS DE FABRICACIÓN

Rousseau siempre está buscando formas innovadoras de facilitar la optimización del almacenaje con la finalidad de maximizar el espacio. Porque somos una empresa que trabaja en el procesamiento y fabricación de productos a base de metal, comprendemos muy bien los problemas relacionados con el almacenaje de herramientas de transformación, tales como los punzones y las matrices utilizados tanto para punzonado como para plegado.

Como ya teníamos una sección dedicada al almacenaje de herramientas CNC, simplemente la mejoramos y la nombramos desde ahora "Almacenaje para herramientas de fabricación". **Ver páginas 268 a 297.**

GABINETE VTZ (VERTICAL TOOL ZONE)

El almacenaje vertical VTZ (Vertical Tool Zone) permite almacenar una gran cantidad de herramientas para mecanizado o plegado en un espacio de piso relativamente restringido. **Ver páginas 273 y 289.**



HERRAMIENTAS DE PLEGADO

Las herramientas para plegar láminas de acero son pesadas y vienen en una variedad de formas. Para almacenarlas a la horizontal, independientemente de su forma, tamaño o peso, ofrecemos un cajón reforzado RF62 equipado con un divisor estructural. **Ver página 291.**

Además, hemos diseñado soportes ajustables para que las herramientas puedan almacenarse en posición vertical. **Ver página 285.**



HERRAMIENTAS DE PUNZONADO

Para el almacenaje de herramientas de punzonado, el uso de divisores y separadores, así como de porta brocas, pueden ser opciones fáciles de usar. Además de estos accesorios, hemos diseñado bandejas de almacenaje para herramientas de punzonado. **Ver página 280.**

ESTANTERÍA CON PANELES CORREDIZOS

Compatible con la estantería Spider®, abierta o cerrada, permite colgar multitud de objetos: herramientas, cinturones, cableado, tuberías, juntas, etc. **Ver páginas 89 y 103**
Los paneles son compatibles con muchos accesorios 5S como: ganchos ligeros o robustos, portaherramientas o soportes para latas, etc.



MÓDULOS DE ALIMENTACIÓN

Hemos mejorado nuestra toma USB, que forma parte de todos nuestros módulos de alimentación. los mismos ahora están compuestos por un puerto USB de tipo "A" y uno de tipo "C".

TABLA DE CONTENIDOS

GABINETE

GABINETE ROBUSTO R

INTRODUCCIÓN 4-5
MODELOS
24" de ancho 6
30" de ancho 6-7
36" de ancho 7
48" de ancho 8
54" de ancho 9
60" de ancho 10
ACCESORIOS
Accesorios y recomendaciones de seguridad 11
Tipos de superficies 12-14
Gabinetes superpuestos 14
Módulos de electricidad / Módulos de acabado 15
Soportes para computadoras 16
Panel Lateral 17
Protección contra descargas electrostáticas 17
Gabinete para desechos y reciclado / Gabinetes para fregadero 18
COMPONENTES
Estructuras 19
Bases 20-21
Cajones, anaqueles, mecanismos de cierre y seguridad 21-22
Puertas, manija y cerraduras 23-25

GABINETE COMPACTO L

INTRODUCCIÓN 26
MODELOS
24" de altura / 28" de altura 27
34" de altura / 40" de altura 28
Compartimentación de cajones 29-30
ACCESORIOS
Accesorios de seguridad 31
Accesorios para cajones y manijas 32-33
Tipos de superficies 34
Protección contra descargas electrostáticas 35
Bases 35
Juego p/superposición 35
COMPONENTES 36-37

GABINETE MÓVIL

GABINETE MÓVIL ROBUSTO R

INTRODUCCIÓN 38-39
MODELOS
24" de ancho 40
30" y 36" de ancho 41-42
48" de ancho 42
54" de ancho 43
60" de ancho 43
48"(2×24) y 60"(2×30") 44
ACCESORIOS
Accesorios y recomendaciones de seguridad . . 44-45
Tipos de superficies 46-47
Accesorios de superficies 47
Gabinetes adosados 48
Panel lateral 49
Combinaciones apropiada 49
COMPONENTES
Estructuras 50
Puertas 51
Cajones, anaqueles y mecanismos de cierre y de seguridad 52-53
Movilidad 54

GABINETE COMPACTO MÓVIL L

INTRODUCCIÓN 55
MODELOS
18" de ancho 56
36" de ancho 57
54" de ancho 57
ACCESORIOS
Accesorios de seguridad 58-59
Accesorios para cajones y manijas 59-60
Tipos de superficies 61
Accesorios de superficies 62
COMPONENTES
Estructuras y puertas 63
Movilidad 64-65

GABINETE CON CAJONES MÚLTIPLES R

INTRODUCCIÓN 66-67
MODELOS DE GABINETES MÓVILES R
48" de ancho 68
54" de ancho 69
60" de ancho 70
MODELOS DE GABINETES FIJOS R
48" de ancho 71-72
54" de ancho 72
60" de ancho 73
ACCESORIOS
Paneles laterales 74
Accesorios de seguridad 75

ALMACENAJE VERTICAL R2V

INTRODUCCIÓN 76-79
MODELOS
24" de ancho 79
30" de ancho 80
36" de ancho 80
48" de ancho 80
54" de ancho 81
60" de ancho 81
Interior de cajones verticales 82
ACCESORIOS 83
COMPONENTES 84-85

SISTEMA DE ESTANTERÍA SPIDER®

INTRODUCCIÓN 86-87
MODELOS

ESTANTERÍAS INDUSTRIALES

Estanterías abiertas y cerradas de 36", 42" y 48" de ancho 88
Estanterías adosadas fondo contra fondo abiertas y cerradas: 36", 42" y 48" de ancho 89
Estantería cerrada de 87" de altura con accesorios 90

ESTANTERÍAS CON CAJONES MODULARES

Estanterías con cajones modulares de 18", 24", 36" y 48" 91-92
ACCESORIOS
Divisores 93
Portaetiquetas 93
Paneles 94-95
Làmpara LED 95
Puertas, manija y cerraduras 95-96
Soportes diversos 97-98
Cajones modulares y anaqueles deslizables 99
Mecanismos de cierre y de seguridad 100
COMPONENTES
Componentes estructurales 101-102
Accesorios de instalación 103
Anaqueles y accesorios para anaqueles 104-105

ESTANTERÍA CON ANAQUELES INCLINADOS

INTRODUCCIÓN 106
MODELOS
Estanterías abiertas y cerradas 107
Estanterías adosadas fondo contra fondo abiertas y cerradas 108
Estanterías abiertas PEPS / FIFO 109
COMPONENTES
Anaqueles y accesorios para anaqueles 110-111
Componentes estructurales 112-113
Accesorios de instalación 113

MINI-RACKING

INTRODUCCIÓN 114-115
MODELOS
Plataformas para Mini-Racking 116-117
Mini-Racking para plataformas de madera con forma estándar 118
ACCESORIOS 119-121
COMPONENTES
Componentes de estructura 122
Viguetas y travesaños de viguetas 123
Plataformas para Mini-Racking 124-125

ESTANTERÍAS Y MINI-RACKING MÓVILES

INTRODUCCIÓN 126
MODELOS
Estanterías móviles 127
Mini-Racking móviles 128
COMPONENTES - MOVILIDAD 129

CAJÓN EN LA ESTANTERÍA

INTRODUCCIÓN 130-131
MODELOS 132-133
COMPONENTES
Cajones, anaqueles y mecanismos de cierre y de seguridad 134
Perfiles de montaje 135
ACCESORIOS 136
ENSAMBLAJE Y RECOMENDACIONES DE SEGURIDAD
Superposición de secciones / Ensamblaje 137

BANCO DE TRABAJO DE BASE

INTRODUCCIÓN 138-139
MODELOS
Bancos de trabajo de base 140-143
COMPONENTES – SUPERFICIE DE TRABAJO
Superficies de trabajo 144-146
COMPONENTES – ESTRUCTURA BAJO LA SUPERFICIE DE TRABAJO
Componentes estructurales para las mesas 146-151
Gabinetes preconfigurados 152
Grupos de cajones livianos 153
Grupos de cajones robustos 153

CENTRO DE TRABAJO WS / WM

INTRODUCCIÓN 154-155
MODELOS
Bancos y Anaqueles de mesa 156
Bancos y Estructuras multifuncionales 156-160
COMPONENTES – ESTRUCTURA SOBRE LA SUPERFICIE DE TRABAJO
Anaquel de mesa 161-162
Componentes de la estructura multifuncional 163-168
Paneles de protección de policarbonato 168-169
Gabinete de organización 169-170
Aplicaciones eléctricas 171

APARADOR DE TRABAJO TEKZONE

INTRODUCCIÓN 172
MODELOS 173-174
ETAPA POR ETAPA
4 etapas fáciles 175
Tipo de paneles y dimensiones 176
Módulo eléctrico 176-177
Tipo de superficie 177
ACCESORIOS 178-179

CENTRO DE TRABAJO R

INTRODUCCIÓN 180
COMPONENTES 181-183

ESTACIÓN ESQUINERA

INTRODUCCIÓN 184
MODELOS 185-186
ETAPA POR ETAPA
Estación esquinera - 0030 187
Estación esquinera - 0630 188
Estación esquinera - 1230 189
Estación esquinera - 1830 190

TABLA DE CONTENIDOS

ACCESORIOS
Accessorios para estación esquinera. 191

¡INSPÍRESE EN EL ABECEDARIO! 191

CARRO MULTITEK

INTRODUCCIÓN 192-193
Medidas de los anaqueles
Y de los anaqueles intermedios. 194
Medidas de los cajones
y de los anaqueles deslizables. 195

COMPARTIMENTACIÓN DE CAJÓN
Carro de 25" × 16" 196
Carro de 31" × 21" 197-198

MODELOS
Carro de 25" × 16" 199-200
Carro de 31" × 21" 201-202
Carro de 36" × 24" 203
Carro de 48" × 24" 204

ACCESORIOS 205-207

ESTRUCTURA MULTIFUNCIONAL

INTRODUCCIÓN 208

MODELOS 209-210

COMPONENTES. 211

APLICACIONES MURALES Y ALMACENAJE 5S

INTRODUCCIÓN 212

COMPONENTES
Estructura de organización mural 213
Ganchos y soportes. 214-215
Identificación 5S. 216
Accesorios para cajones. 216
Estación de trabajo mural. 217

CAJÓN MODULAR

INTRODUCCIÓN 218-219
Cajones modulares
y anaqueles deslizables. 220
Medidas de los cajones
y de los anaqueles deslizables. 220-222
Pedido de un modelo de cajón 223
Pedido de un anaquel deslizable. 223

MODELOS
Cajones de 18"×21" (An×Pr) 224
Cajones de 18"×24" (An×Pr) 224
Cajones de 18"×27" (An×Pr) 225
Cajones de 24"×21" (An×Pr). 225
Cajones de 24"×24" (An×Pr). 226
Cajones de 24"×27" (An×Pr) 227
Cajones de 30"×18" (An×Pr) 227
Cajones de 30"×21" (An×Pr) 228
Cajones de 30"×24" (An×Pr) 228
Cajones de 30"×27" (An×Pr) 229
Cajones de 36"×18" (An×Pr) 230
Cajones de 36"×24" (An×Pr) 231
Cajones de 36"×27" (An×Pr) 232
Cajones de 42"×18" (An×Pr) 233
Cajones de 42"×24" (An×Pr) 234
Cajones de 48"×18" (An×Pr) 235
Cajones de 48"×24" (An×Pr) 236
Cajones de 48"×27" (An×Pr) 237
Cajones de 54"×24" (An×Pr) 238
Cajones de 54"×27" (An×Pr) 239
Cajones de 60"×24" (An×Pr) 240
Cajones de 60"×27" (An×Pr) 241

ACCESORIOS
Accesorios de compartimentación. 242
Portaetiquetas y protector
de manijas 243
Accesorios para cajones. 244-246
Mécanismos de cierre
o de seguridad. 247

ESTACIÓN DE COMPUTACIÓN

INTRODUCCIÓN 248

MODELOS
Gabinete para computadora 249-250
Gabinete mural para computadora 251
Estación de trabajo 252
Estructura multifuncional 253

COMPONENTES
Gabinete para computadora 254-256
Accesorios bajo
la superficie de trabajo 256
Soportes para computadoras
sobre una superficie de trabajo 257
Soportes para computadoras
para estructura multifuncional
y aplicación mural. 258-259

ARCHIVO

INTRODUCCIÓN 260

MODELOS
Estanterías para archivo. 261
Mini-Racking para archivo 261

COMPONENTES
Postes, tirantes y anaqueles BOX. 262
Viguetas, travesaños de viguetas
y plataformas de madera 263
Accesorios para instalación 263

NIVELES MÚLTIPLES

ESTANTERÍAS EN NIVELES

INTRODUCCIÓN 264

UNA COMPETENCIA QUE
NO DEJA NADA AL AZAR 265

APLICACIONES 265

ENTREPISO DE GABINETES STACK & STORE

INTRODUCCIÓN 266

COMPONENTES STACK & STORE 267

ALMACENAJE - HERRAMIENTAS CNC

INTRODUCCIÓN 268-269

ALMACENAJE PARA
HERRAMIENTAS DE MECANIZADO 270

MODELOS 271-272

COMPONENTES
Soportes para herramientas 274-276
Adaptadores de soportes para herramientas 277-279

SISTEMA DE ALMACENAJE PARA
HERRAMIENTAS DE PUNZONADO 280

GABINETES FIJOS
32"de altura. 281
40"de altura. 281
60"de altura. 281

GABINETES MÓVILES
37 1/2"de altura 282
41 1/2"de altura 282

COMPONENTES
Cajones de 30"An × 27"Pr 283
Cajones de 36"An×27"Pr. 284
Soportes para herramientas de punzonado. 284

SISTEMA DE ALMACENAJE
PARA HERRAMIENTAS DE PLEGADO 285
Gabinetes fijos 286
Gabinetes móviles 287
Carro de cambio. 288
Cabinet VTZ pour outils de pliage 289

GABINETE VTZ PARA HERRAMIENTAS
DE PLEGADO
El soporte universal para gabinete VTZ 290
Soporte ajustable para gabinetes VTZ 290
Soporte ajustable para cajones. 290

COMPONENTES
COMPONENTES DE CAJONES
Separador robusto. 291
Tapete de neopreno. 291
Cajones robustos para herramientas. 291

GABINETE PARA DOS USUARIOS 292-293

TIPOS DE LLAVES - L3 / L50 294-296

DESARROLLO SOSTENIBLE 297-298

ALGUNAS REALIZACIONES 299-303

NOTAS 304

COLORES ESTÁNDAR 305

ROUSSEAU