ESTACIÓN ESQUINERA

ESTACIÓN ESQUINERA

La estación esquinera hará que su zona de trabajo sea más amplia e integrada. Además, permitirá optimizar el espacio disponible para almacenaje y trabajo.

Para ordenar, elija «CON» o «SIN» gabinete bajo la superficie de trabajo. Después, configure su estación. Las opciones varían según la configuración elegida.

CARACTERÍSTICAS IMPORTANTES

- Altura ergonómica de la superficie de trabajo de 36" o 40";
- Profundidad estándar de la superficie de trabajo de 30";
- Distintas configuraciones posibles, con o sin gabinete bajo la superficie de trabajo;
- Patines niveladores incluidos en cada modelo para asegurar la nivelación óptima de la estación de trabajo;
- Pensado para adosar a una pared, o fondo contra fondo;
- Debe yuxtaponerse a gabinetes de la misma altura y profundidad, uno de cada lado (LA30 RA30 o RA35). Consulte la sección Gabinete (**ver pág. 4**) o la sección Gabinete con cajones multiple R (**ver pág. 66**).

SIN GABINETE BAJO LA SURFACE

0030

Ángulo recto
(Pieza de acabado de 2" An)

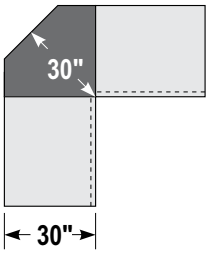



RS-C084X

0630

Pieza de acabado de 9" An

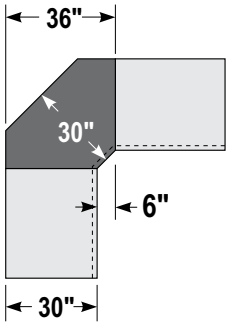

RS-C002X

CON GABINETE BAJO LA SURFACE

1230

Gabinete L

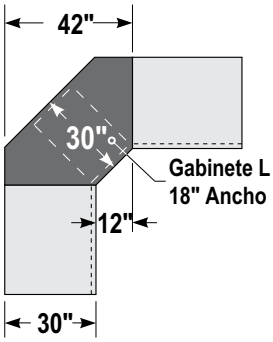

RS-C080S

1830

Gabinete R

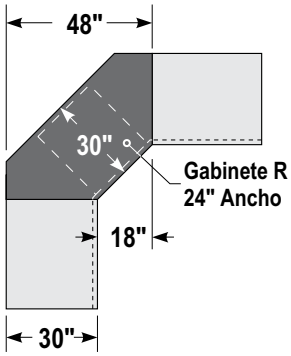

RS-C008X

ESTACIÓN DE TRABAJO 0030 CON PANELES DE ACABADO Y PANELES PERFORADOS

RS-C090X

KA-KD-MK 294

Nº ARTÍCULO	PR DE SUPERFICIE × AL
RS-C090X	30" × 76"

PARTE CENTRAL – ESTACIÓN ESQUINERA

1 Juego de paneles de acabado de acero pintado para arriba (20" de altura) y un módulo eléctrico c/3 tomacorrientes de 12A de acero inoxidable RS-U0030F54S

1 Juego de paneles perforados de acero pintado para abajo (15" de altura) RS-M0030U1P

1 Superficie preperforada de acero inoxidable con escuadras de fijación RS-W003001S

1 Pieza de acabado y cubre base de 4" de acero inoxidable RS-B00030341001S

PARTES LATERALES Y ACCESORIOS

2 estaciones con 2 gabinetes compactos L sobre bases de 4" de acero inoxidable con un panel de acabado para arriba (20" de altura) y un panel perforado de acero pintado para abajo (15" de altura), con una superficie y un módulo de acabado de acero inoxidable L3XEG-3012L3X2

3 Paquetes de 10 ganchos simples con enganche doble de 5" de largo WM9H-05

1 Soporte para pinzas WM9M-01

4 Juegos de patines niveladores para gabinetes compactos L RA75-01

ESTACIÓN DE TRABAJO 0630 CON SOPORTE PARA TABLET

RS-C050S

KA-KD-MK 294

Nº ARTÍCULO	PR DE SUPERFICIE × AL
RS-C060X	30" × 76"

PARTE CENTRAL – ESTACIÓN ESQUINERA

1 Módulo de acabado de acero inoxidable para soporte de computación RS69-063001

1 Superficie preperforada de acero inoxidable con escuadras de fijación RS-W063001S

1 Pata abierta sobre patines niveladores, pieza de acabado y cubre base de 4" de acero inoxidable RS-B0630341001S

PARTES LATERALES Y ACCESORIOS

2 Módulos de acabado de acero inoxidable RC67-3601

2 Superficie para gabinete de acero inoxidable RC35-3630

2 Gabinetes robustos R sobre una base de acero inoxidable de 4" R5AEG-3026S

2 Juegos de patines niveladores para gabinetes robustos R RA74-01

1 Soporte para tablet RC59-62-01

ESTACIÓN DE TRABAJO 1230 CON ESTRUCTURAS DE ALMACENAJE

RS-C060X

KA-KD-MK 294

Nº ARTÍCULO	PR DE SUPERFICIE × AL
RS-C060X	30" × 76"

PARTE CENTRAL – ESTACIÓN ESQUINERA

1 Estructura de almacenaje con puertas corredizas integradas de policarbonato y un módulo eléctrico c/3 tomacorrientes de 12A de acero pintado con boca para toma de aire y perforación para instalación de toma de teléfono o de red. RS-U1230R21P

1 Juego de paneles de acabado de acero pintado para abajo (15" de altura) RS-M1230F1P

1 Superficie preperforada de acero inoxidable con escuadras de fijación RS-W123001S

1 Gabinete compacto L con base de acero inoxidable de 4" sobre patines niveladores y piezas de acabado RS-B1230341L02S

PARTES LATERALES Y ACCESORIOS

2 Estaciones con gabinete robusto R sobre una base de acero inoxidable de 4" con una estructura de almacenaje con dos puertas corredizas integradas de policarbonato, una lámpara LED, un panel (15" de altura) y un módulo de acabado de acero pintado, y una superficie de acero inoxidable R5XEG-4022X

2 Juegos de patines niveladores para gabinetes robustos R RA74-01

1 Lámpara LED para la estructura de almacenaje de la estación esquinera RD45-241

ESTACIÓN DE TRABAJO 1830 CON ESTRUCTURAS DE ALMACENAJE

RS-C024S

KA-KD-MK 294

Nº ARTÍCULO	PR DE SUPERFICIE × AL
RS-C024S	30" × 76"

PARTE CENTRAL – ESTACIÓN ESQUINERA

1	Estructura de almacenaje con puerta retráctil y un módulo eléctrico c/3 tomacorrientes 12A de acero inoxidable con boca para toma de aire y perforación para instalación de toma de teléfono o de red.	RS-U1830R01S
1	Juego de paneles perforados de acero inoxidable para abajo (15" de altura)	RS-M1830U1S
1	Superficie preperforada de acero inoxidable con escuadras de fijación	RS-W183001S
1	Gabinete robusto R con base de acero inoxidable de 4" sobre patines niveladores y piezas de acabado	RS-B1830341R02S

PARTES LATERALES Y ACCESORIOS

2	Gabinetes robustos R sobre una base de acero inoxidable de 4" con una estructura de almacenaje con puerta retráctil, una lámpara LED y con un panel perforado (15" de altura), una superficie y un módulo de acabado de acero inoxidable	R5XEG-4014S
2	Juegos de patines niveladores para gabinetes robustos R	RA74-01
1	Lámpara LED para estructura de almacenaje de esquina	RD45-3616
1	Soporte multiuso	RC51-120312
1	Soporte para pinzas	WM9M-01
1	Soporte para desarmadores simple	WM9N-01
1	Paquete de 10 ganchos simples con enganche doble de 5" de largo	WM9H-05
1	Paquete de 10 ganchos dobles con enganche doble de 5" de largo	WM9J-05

ESTACIÓN DE TRABAJO 1830 ABIERTA CON PANELES Y ACCESSORIOS

RS-C018X

KA-KD-MK 294

Nº ARTÍCULO	PR DE SUPERFICIE × AL
RS-C018X	30" × 76"

PARTE CENTRAL – ESTACIÓN ESQUINERA

1	juego de paneles de acabado de acero pintado para arriba (20" de altura) y un módulo eléctrico c/3 tomacorrientes de 12A de acero pintado con boca para toma de aire y perforación para instalación de toma de teléfono o de red	RS-U1830F11P
1	Juego de paneles mixtos (perforados y ranurados para cajas de plástico) de acero pintado para abajo (15" de altura)	RS-M1830X1P
1	Superficie preperforada de acero inoxidable con escuadras de fijación	RS-W183001S
1	Pata abierta sobre patines niveladores	RS-B1830341000P

PARTES LATERALES Y ACCESORIOS

1	Gabinete robusto R sobre una base de acero pintado de 4" con un panel de acabado para arriba (20" de altura), un panel perforado para abajo (15" de altura) y un módulo de acabado de acero pintado, con una superficie de acero inoxidable	R5XEG-4008X
1	Gabinete robusto R sobre una base de acero pintado de 4" con un panel de acabado para arriba (20" de altura), un panel para cajas de plástico para abajo (15" de altura) y un módulo de acabado de acero pintado, con una superficie de acero inoxidable	R5XEG-4010X
2	Juegos de patines niveladores para gabinetes robustos	RA74-01
1	Soporte para pinzas	WM9M-01
2	Paquetes de 10 ganchos simples con enganche doble de 5" de largo	WM9H-05
14	Cajas de plástico	RG20-060603

ESTACIÓN ESQUINERA - 0030

RS-J00303404X

1 TIPO DE SUPERFICIE

DEFINA LA SUPERFICIE QUE PREFIERE



Acero pintado (P) o inoxidable (S)

RS-W003001_

Laminado madera

RS-W003002

Laminado plástico

RS-W003003



Laminado acrílico/PVC

RS-W003009

Las superficies vienen pre perforadas para facilitar la instalación de los componentes sobre la superficie de trabajo.

2 BAJO LA SUPERFICIE DE TRABAJO

DETERMINA LA ALTURA DE LA ESTACIÓN Y EL TIPO DE BASE

Altura*:
34" o 38"

Base:
Acero pintado: P
Acero inoxidable: S

RS-B0030__1001_

Ej.: RS-B0030341001S para una estación esquinera 0030 , de 34" de altura, con una base de acero inoxidable.

NOTA: *Incluyendo base de 4", pero excluyendo superficie de 2".

3 SOBRE LA SUPERFICIE DE TRABAJO

ELIJA ENTRE LOS MODELOS SIGUIENTES.

Especifique el acabado del módulo eléctrico o de acabado: pintado (P) de acero inoxidable (S)

A



Panel de acabado, parte de arriba + Módulo eléctrico*

RS-U0030F14_

En este modelo, el módulo eléctrico determina el acabado de los paneles P o S.



Panel de acabado + Soporte p/pantalla LCD,teclado y ratón + Módulo eléctrico*

RS-M0030S1404_

En este modelo, el módulo eléctrico determina el acabado de los paneles P o S.

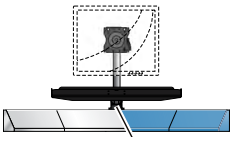

Módulo de acabado + Soporte p/pantalla LCD, teclado y ratón

RS-M0030T3_

Módulo eléctrico*

RS-M0030T4_

NOTA: * Comprende 3 tomacorrientes 12A.

4 CENTRO – PANELES PARTE DE ABAJO

Determine los paneles para el modelo A y el acabado de los paneles: pintado (P) o acero inoxidable (S).

Paneles de acabado

RS-M0030F1_

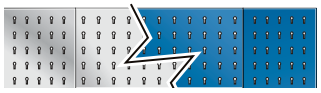

Paneles perforados

RS-M0030U1_



Paneles p/enganche

RS-M0030L1P

Paneles de acabado + Soporte p/tablet

RS-M0030S2_

ETAPA POR ETAPA

ESTACIÓN ESQUINERA - 0630

RS-J06303404P

1 TIPO DE SUPERFICIE

DEFINA LA SUPERFICIE QUE PREFIERE



Acero pintado (P) o inoxidable (S)

RS-W063001_

Laminado madera

RS-W063002

Laminado plástico

RS-W063003



Laminado acrílico/PVC

RS-W063009

Las superficies vienen pre perforadas para facilitar la instalación de los componentes sobre la superficie de trabajo.

2 BAJO LA SUPERFICIE DE TRABAJO

DETERMINA LA ALTURA DE LA ESTACIÓN Y EL TIPO DE BASE

Altura*:
34" o 38"

Base:
Acero pintado: P
Acero inoxidable: S

RS-B0630 _ 1001 _

Ej.: RS-B06303410 01S
Para una estación esquinera 0630 de 34" de altura con base de acero inoxidable.

NOTA: * Incluyendo base de 4", pero excluyendo superficie de 2".

3 SOBRE LA SUPERFICIE DE TRABAJO

ELIJA ENTRE LOS MODELOS SIGUIENTES.

Especifique el acabado del módulo eléctrico o de acabado: pintado (P) de acero inoxidable (S)

Gabinete de almacenaje con puerta retráctil + Módulo eléctrico[2]

RS-U0630R01_



Gabinete de computación + Módulo de acabado

RS-U0630C10_



Panel de acabado p/ arriba +Módulo eléctrico[2]

RS-U0630F11_

En este modelo, el módulo eléctrico determina el acabado de los paneles P o S.



Panel de acabado + Soporte p/pantalla LCD,teclado y ratón[1] + Módulo eléctrico[2]

RS-M0630S1401_

En este modelo, el módulo eléctrico determina el acabado de los paneles P o S.

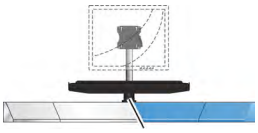

Módulo de acabado + Soporte p/pantalla LCD, teclado y ratón

RS-M0630T3_

Módulo eléctrico[2]

RS-M0630T1_

NOTAS: [1] Sírvase notar que en este modelo el soporte de computación está colocado a la derecha por defecto.
[2] Comprende tres tomacorrientes 12A, una boca para entrada de aire y una perforación para instalación de toma de teléfono o de red.

4 CENTRO – PANELES PARTE DE ABAJO

Determine los paneles para el modelo (A), (B) o (C) y el acabado de los paneles: pintado (P) o acero inoxidable (S).

Paneles de acabado

RS-M0630F1_



Paneles perforados

RS-M0630U1_



Paneles p/enganche

RS-M0630L1P

Paneles de acabado + Soporte p/tablet[3]

RS-M0630S2_

NOTA: [3] Sírvase notar que en este modelo el soporte de computación está colocado a la derecha por defecto.

ESTACIÓN ESQUINERA - 1230

RS-J12303402X

1 TIPO DE SUPERFICIE

DEFINA LA SUPERFICIE QUE PREFIERE



Acero pintado (P) o inoxidable (S)

RS-W123001_

Laminado madera

RS-W123002

Laminado plástico

RS-W123003



Laminado acrílico/PVC

RS-W123009

Las superficies vienen pre perforadas para facilitar la instalación de los componentes sobre la superficie de trabajo.

2 BAJO LA SUPERFICIE DE TRABAJO

Los modelos de gabinete incluyen un sistema de cerradura central (L3) y de piezas de acabado. Los gabinetes tienen 18"An × 27"Pr × 34" o 38"Al.

NOTAS: Los modelos incluyen la compartimentación de loscajones, ver pág. 27.

Para modelos con cajones SIN divisiones, cambiar la última cifra del número de modelo por el número par inmediato superior.

Ej.: L01 CON, L02 SIN

DETERMINA LA ALTURA DE LA ESTACIÓN Y EL TIPO DE BASE

Altura*:
34" o 38"

Base:
Acero pintado: P
Acero inoxidable: S

RS-B1230 _1_ _

Elección gabinete:
Altura 34": L01, L03, L06, L07
Altura 38": L21, L23, L26, L27

NOTA: * Incluyendo base de 4", pero excluyendo superficie de 2".

GABINETES 34"AL

L01
L3ABG-3005L3S

L03
L3ABG-3015L3S

L06
L3ABG-3018L3S

L07
L3ABG-3001L3S

GABINETES 38"AL

L21
L3ABG-3413L3S

L23
L3ABG-3433L3S

L26
L3ABG-3436L3S

L27
L3ABG-3415L3S

3 SOBRE LA SUPERFICIE DE TRABAJO

ELIJA ENTRE LOS MODELOS SIGUIENTES.

Especifique el acabado del módulo eléctrico o de acabado: pintado (P) de acero inoxidable (S)

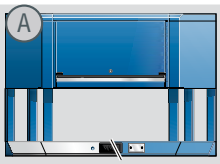

Gabinete de almacenaje con puerta retráctil + Módulo eléctrico[2]

RS-U1230R01_

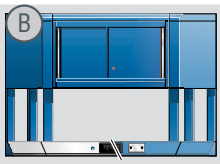

Gabinete de almacenaje con puerta corrediza integrada + Módulo eléctrico[2]

RS-U1230R11_

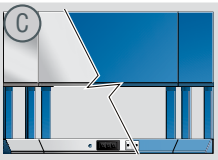

Panel de acabado p/arriba + Módulo eléctrico[2]

RS-U1230F11_

En este modelo, el módulo eléctrico determina el acabado de los paneles P o S

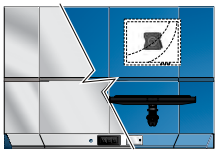

Panel de acabado + Soporte p/pantalla LCD, teclado y ratón + Módulo eléctrico[2]

RS-M1230S1401_

En este modelo, el módulo eléctrico determina el acabado de los paneles P o S

Módulo de acabado + Soporte p/pantalla LCD, teclado y ratón

RS-M1230T3_

Módulo eléctrico[2]

RS-M1230T1_

NOTAS: [1]Sírvase notar que en este modelo el soporte de computación está colocado a la derecha por defecto.

[2]Comprende tres tomacorrientes 12A, una boca para entrada de aire y una perforación para instalación de toma de teléfono o de red.

4 CENTRO – PANELES PARTE DE ABAJO

Determine los paneles para el modelo (A), (B) o (C) y el acabado de los paneles: pintado (P) o acero inoxidable (S).

Paneles de acabado

RS-M1230F1_

Paneles perforados

RS-M1230U1_



Paneles p/enganche

RS-M1230L1P

Paneles de acabado + Soporte p/tablet[3]

RS-M1230S2_

NOTA: [3]Sírvase notar que en este modelo el soporte de computación está colocado a la derecha por defecto.

ETAPA POR ETAPA

ESTACIÓN ESQUINERA - 1830

RS-J18303402X

1 TIPO DE SUPERFICIE

DEFINA LA SUPERFICIE QUE PREFIERE



Acero pintado (P) o inoxidable (S)

RS-W183001_

Laminado madera

RS-W183002

Laminado plástico

RS-W183003



Laminado acrílico/PVC

RS-W183009

Las superficies vienen pre perforadas para facilitar la instalación de los componentes sobre la superficie de trabajo.

2 BAJO LA SUPERFICIE DE TRABAJO

Los modelos de gabinete incluyen un sistema de cerradura central (L3) y de piezas de acabado. Los gabinetes tienen 24"An × 27"Pr × 34"Al o 38"Al.

NOTAS: Los modelos incluyen la compartimentación de loscajones, ver pág. 6.
Para modelos con cajones SIN divisiones, cambiar la última cifra del número de modelo por el número par inmediato superior.

Ej.: R01 CON, R02 SIN

DETERMINE LA ALTURA DE LA ESTACIÓN, EL GABINETE Y EL ACABADO DE LA BASE

Altura*:
34" o 38"

Base:
Acero pintado: P
Acero inoxidable: S

RS-B1830 __ 1 __ _

Elección gabinete:
Altura 34": R01, R03, R06, R07, R09, R11
Altura 38": R21, R23, R26, R27, R29, R31

NOTA: * Incluyendo base de 4", pero excluyendo superficie de 2".

GABINETES 34"AL

R01
R5ACG-3029S

R03
R5ACG-3031S

R06
R5ACG-3034S

R07
R5ACG-3035S

R09
R5ACG-3037S

R11
R5ACG-3039S

Con cajón p/desechos y reciclaje

GABINETES 38"AL

R21
R5ACG-3407S

R23
R5ACG-3409S

R26
R5ACG-3412S

R27
R5ACG-3413S

R29
R5ACG-3415S

R31
R5ACG-3417S

Con cajón p/desechos y reciclaje

3 SOBRE LA SUPERFICIE DE TRABAJO

Gabinete de almacenaje c/puerta retráctil + Módulo eléctrico²

RS-U1830R01

Cabinet de rangement con porte coulissante intégrée + Módulo eléctrico²

RS-U1830R11_



Paneles de acabado partie supérieure + Módulo eléctrico²

RS-U1830F11_

En este modelo, el módulo eléctrico determina el acabado de los paneles P o S.

Panel de acabado + Soporte p/pantalla LCD, teclado y ratón + Módulo eléctrico²

RS-M1830S1401_

En este modelo, el módulo eléctrico determina el acabado de los paneles P o S.



Módulo de acabado +Soporte p/pantalla LCD, teclado y ratón

RS-M1830T3_

Módulo eléctrico²

RS-M1830T1_

NOTA: Para obtener las instrucciones para ordenar, (P), (S) y las notas 1 y 2, ver pág. 188.

4 CENTRO – PANELES PARTE DE ABAJO

Determine los paneles para el modelo (A), (B) o (C) y el acabado de los paneles: pintado (P) o acero inoxidable (S).

Paneles de acabado

RS-M1830F1_

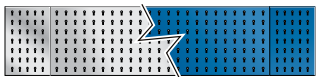

Paneles perforados

RS-M1830U1_

Paneles p/enganche

RS-M1830L1P

Paneles de acabado + Soporte p/tablet³

RS-M1830S2_

NOTA: ³Sírvase notar que en este modelo el soporte de computación está colocado a la derecha por defecto.

ACCESSORIOS PARA ESTACIÓN ESQUINERA

SOPORTE MULTIUSO — RC51

- Se pueden colocar hasta 4 latas de aerosol;
- También compatible con latitas de bebidas.

Nº ARTÍCULO	PARA
RC51-120312	Con o sin estructura arriba
RC51-120303	Con paneles solamente

SOPORTE P/DOCUMENTOS — RC54

- Con pinza para mantener los documentos en su lugar

Nº ARTÍCULO	PARA
RC54-141202	Con o sin estructura arriba
RC54-1412	Con paneles solamente

SOPORTE P/TABLET — RC58

- Puede sostener la mayoría de tablets que se venden en el mercado;
- Se instala en el panel de acabado para soporte de computación (RS81 y RS82) sección de abajo (15);
- La versión pequeño formato es compatible con las tablets de 7⅝" a10" de ancho;
- La versión formato grande es compatible con las tablets de 9⅞" a 12¼" de ancho.

Nº ARTÍCULO	
RC58-62-01	Formato pequeño
RC58-62-02	Formato grande

CUBIERTA INCLINADA — RS31

- Permite conservar el espacio de trabajo limpio y seguro, reduciendo el desorden;
- La cubierta para gabinete de computación incluye un ventilador.

Nº ARTÍCULO	CONFIGURACIÓN	PARA
RS31-063008	0630	Gabinete almacenaje
RS31-123008	1230	Gabinete almacenaje
RS31-183008	1830	Gabinete almacenaje
RS32-063008	0630	Gabinete computación

LÁMPARA LED — RD45

- Más luminosa y ecológica que un fluorescente;
- Elimina las zonas con sombra debajo del gabinete;
- Temperatura del color: 6000 - 7000K (fría);
- Fijación de acero galvanizado incluida;
- Con un cable de 10 pies;
- La temperatura de utilización recomendada para nuestras lámparas LED es 5 a 40 °C (41 à 104 °F).

Nº ARTÍCULO	CONFIGURACIÓN
RD45-2416	0630 y 1230
RD45-3616	1830

NOTA: No es compatible con el gabinete p/computación.

SOPORTE P/HERRAMIENTAS

- Variedad de ganchos y soportes disponibles para colgar objetos y herramientas, **ver págs. 214-215**. Aquí, algunos de los más populares.

Nº ARTÍCULO	DESCRIPCIÓN
WM9N-01	Soporte para desarmadores simple
WM9H-05	Crochet simple à prise double
WM9M-01	Soporte para pinzas
WM9G-200	Gancho simple en semicículo, 2" diám.
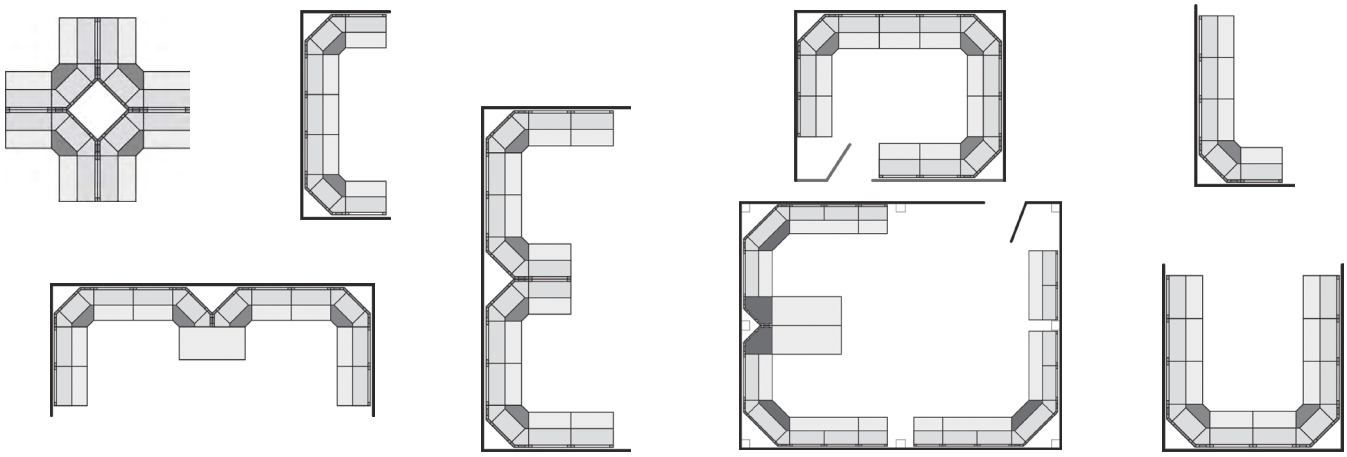
¡INSPÍRESE EN EL ABECEDARIO!