



# SYSTÈME DE RANGEMENT

—  
POUR OUTILS DE PLIAGE



# TABLE DES MATIÈRES

<b>TABLE DES MATIÈRES</b>	<b>2</b>	<b>CHARIOT MULTITEK</b>	<b>16</b>
Légende	3	Chariot de manutention . . . . .	16
<b>RANGEMENT POUR OUTILS DE PLIAGE</b>	<b>4</b>	Station de préparation et de contrôle . . . . .	16
<b>CABINET VTZ POUR OUTILS DE PLIAGE</b>	<b>6</b>	Accessoires de tablettes . . . . .	16
Plateaux pour outils . . . . .	6	Accessoires de tiroirs . . . . .	16
23 ½"L - 3 tiroirs . . . . .	7	<b>CABINET FIXE</b>	<b>17</b>
30 ½"L - 4 tiroirs . . . . .	7	Cabinet robuste . . . . .	17
37 ½"L - 5 tiroirs . . . . .	7	Cabinet multi-tiroir robuste. . . . .	17
44 ½"L - 6 tiroirs . . . . .	7	<b>CABINET MOBILE</b>	<b>18</b>
<b>CABINET R POUR OUTILS DE PLIAGE</b>	<b>8</b>	Coffre à outils robuste. . . . .	18
Options de cabinets préconfigurés . . . . .	8	Coffre à outils multi-tiroir robuste. . . . .	18
36"H - Tiroirs pour outils . . . . .	9	<b>SYSTÈME DE POSTES DE TRAVAIL</b>	<b>19</b>
36"H - Tiroirs pour outils et tiroir régulier . . . . .	9	Station d'entretien . . . . .	19
40"H - Tiroirs pour outils . . . . .	9	Table d'appoint . . . . .	19
40"H - Tiroirs pour outils et tiroir régulier . . . . .	9	Table d'appoint mobile . . . . .	19
46"H - Tiroirs pour outils . . . . .	10		
46"H - Tiroirs pour outils et tiroir régulier . . . . .	10		
60"H - Tiroirs pour outils . . . . .	10		
60"H - Tiroirs pour outils et tiroir régulier . . . . .	10		
<b>CABINET R MOBILE POUR OUTILS DE PLIAGE</b>	<b>11</b>		
Options de cabinets préconfigurés . . . . .	11		
Types de dessus . . . . .	11		
37 ½"H - Tiroirs pour outils. . . . .	12		
37 ½"H - Tiroirs pour outils et tiroir régulier . . . . .	12		
41 ½"H - Tiroirs pour outils. . . . .	12		
41 ½"H - Tiroirs pour outils et tiroir régulier . . . . .	12		
<b>CHARIOT DE CHANGEMENT</b>	<b>13</b>		
Chariot de changement avec dessus de bois lamellé et support à outils . . . . .	13		
<b>ACCESSOIRES DE TIROIRS</b>	<b>14</b>		
Séparateurs supplémentaires. . . . .	14		
Tapis de caoutchouc. . . . .	14		
Supports à outils de pliage . . . . .	15		

CETTE BROCHURE COMPORTE  
NOS MODÈLES LES PLUS POPULAIRES.  
CONTACTEZ-NOUS AFIN DE DÉCOUVRIR  
UN MONDE DE POSSIBILITÉS.

## LÉGENDE

Voici la signification des diverses icônes utilisées dans ce document :

 Largeur	 Surface en bois lamellé	 Support pour outils de pliage
 Profondeur	 Surface en acier inoxydable	 Plateau simple (outils couchés)
 Profondeur réelle	 Surface en acier peint	 Plateau ajustable, cavité de 1.0"H (outils debout)
 Hauteur	 Surface en acier peint avec tapis de caoutchouc	 Plateau ajustable, cavité 1.5"H (outils debout)
 Capacité	 Surface en stratifié	 Nombre de cavités
 Pied linéaire de rangement	 Mécanisme un-tiroir-à-la-fois total	
 Tiroirs RF31	 Mécanisme de blocage fermé	
 Tiroirs avec compartimentation	 Mécanisme de blocage fermé écono	
 Tiroirs avec support à outils NC82	 Verrouillage central	
 Tiroirs RF62	 Serrure L3	
 Système de tiroirs	 Verrouillage LC	
 Système multi-tiroir	 Prises de 15 A	
 Module du haut	 Quantité	
 Module de gauche	 Tablettes MultiTek	
 Module de droite	 Tablettes coulissantes MultiTek	
 Système de tiroirs VTZ	 Quantité de tablettes MultiTek	
 Tablettes coulissantes	 Aucun support pour outils de pliage	
 Roulettes	 Quantité de supports pour outils de pliage	

# RANGEMENT POUR OUTILS DE PLIAGE

Le système de rangement pour outils de pliage de Rousseau a été spécialement conçu pour assurer un maximum de protection à vos poinçons et matrices, tout en organisant ceux-ci de manière ergonomique.

Nos solutions de rangement ont été conçues pour les outils que vous utilisez, tout en tenant compte des moyens de gestion disponibles pour leur entreposage et leur transport, au sein de votre entreprise. Nos différentes solutions sont compatibles avec de nombreux styles d'outils : Américain, Européen, Wilson WT, Wila NS, Trumpf et plus.

Que vous utilisiez un système où les outils sont entreposés dans un magasin central, puis distribués en fonction de la production journalière ou que chaque plieuse ait un coffre contenant les matrices et poinçons utilisés pour vos besoins spécifiques, nous sommes confiants que Rousseau dispose de la solution de rangement qui vous conviendra.







# CABINET VTZ POUR OUTILS DE PLIAGE

Le rangement vertical VTZ (*Vertical Tool Zone*) permet de ranger un grand nombre d'outils dans un espace plancher relativement restreint.

Les plateaux sont ajustables en hauteur aux 3/4" c/c et permettent un ajustement selon la hauteur de vos outils ; ils peuvent supporter une charge de 250 lb. Les tiroirs sont équipés d'un système de roulement au sol offrant une capacité totale de 1000 lb.

Pour l'entreposage des outils, les tiroirs sont munis de plateaux de rangement universel (couché) et/ou ajustable (debout). Des plateaux supplémentaires peuvent être ajoutés au besoin.

NOTES: La largeur de vos outils détermine la profondeur de cabinet VTZ à privilégier.

Référez-vous à l'icône  afin de déterminer la dimension utilisable pour vos outils.



Prévoyez un dégagement suffisant pour la préhension des outils.  
Nous recommandons 1 1/2" de part et d'autre de l'outil.



## PLATEAUX POUR OUTILS

### Le support universel

- Permet de déposer à plat des poinçons et des matrices.
- Surface de 4 3/16" de large au centre pour y déposer les outils.
- Peut servir de plateau de rangement pour divers objets.






Icon	44"	40 1/4"	NC62-0704400
	44"	40 1/4"	NC62-0704400
	48"	44 1/4"	NC62-0704800



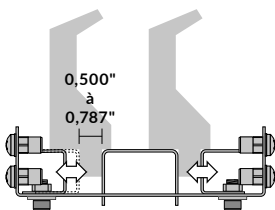
NC62-070\_00

### Le support ajustable

- Permet de ranger debout les poinçons et les matrices.
- S'ajuste pour convenir à la plupart des clés d'outils.
- Comprend une partie centrale fixe et deux parties mobiles sur les côtés. La position des parties mobiles peut-être ajustée en largeur (0.500" à 0.787") selon les outils rangés en dévissant les vis.
- Comprend des perforations au centre permettant de clipper la partie centrale de l'outil au besoin.
- Deux versions disponibles :
  - o 10 (1.0) : recommandés pour les outils de type Américain. Profondeur de la cavité : 1.030"
  - o 15 (1.5) : recommandés pour les outils de type Européen, Wilson WT, Wila NS, Trumpf. Profondeur de la cavité: 1.468"

Icon	44"	40 1/4"	Icon	NC62-0704415
	44"	40 1/4"		NC62-0704415
				NC62-0704410
	48"	44 1/4"		NC62-0704815
				NC62-0704810

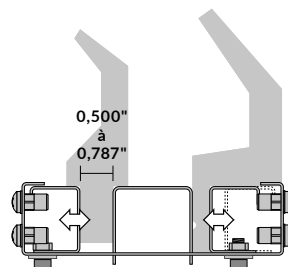
NOTE: Référez-vous à la fiche N55 afin de déterminer le support qui convient le mieux à vos types d'outils.



0,500"  
à  
0,787"



NC62-070\_10



0,500"  
à  
0,787"



NC62-070\_15





Serrure L3



NCB- ... L3



Verrouillage LC



NCB- ... LC



3	23½"	62"		40.25'	NCB-AH620001__
		62"		40.25'	NCB-AH621001__
		62"		40.25'	NCB-AH621501__
		62"		40.25'	NCV-AH629901__
	48"	62"		44.25'	NCB-AI620001__
		62"		44.25'	NCB-AI621001__
		62"		44.25'	NCB-AI621501__
		62"		44.25'	NCV-AI629901__

4	30½"	62"		53'	NCB-DH620001__
		62"		53'	NCB-DH621001__
		62"		53'	NCB-DH621501__
		62"		53'	NCV-DH629901__
	48"	62"		59'	NCB-DI620001__
		62"		59'	NCB-DI621001__
		62"		59'	NCB-DI621501__
		62"		59'	NCV-DI629901__

5	37½"	62"		67'	NCB-GH620001__
		62"		67'	NCB-GH621001__
		62"		67'	NCB-GH621501__
		62"		67'	NCV-GH629901__
	48"	62"		74'	NCB-GI620001__
		62"		74'	NCB-GI621001__
		62"		74'	NCB-GI621501__
		62"		74'	NCV-GI629901__

6	44½"	62"		80.5'	NCB-JH620001__
		62"		80.5'	NCB-JH621001__
		62"		80.5'	NCB-JH621501__
		62"		80.5'	NCV-JH629901__
	48"	62"		88.5'	NCB-JI620001__
		62"		88.5'	NCB-JI621001__
		62"		88.5'	NCB-JI621501__
		62"		88.5'	NCV-JI629901__

# CABINET R POUR OUTILS DE PLIAGE

Les outils de pliage de l'acier en feuille sont lourds et de formes variées. Pour les ranger, peu importe leur forme, leur taille ou leur poids, nous proposons un tiroir à outils renforcé muni d'un séparateur structural. D'autres séparateurs structuraux peuvent être ajoutés au besoin pour augmenter le nombre de divisions à l'intérieur du tiroir (voir page 14).

Pour l'ajout d'un dessus, voir page 11.







## GARANTIE À VIE

Le système de roulement des tiroirs Rousseau est garanti à vie.

## OPTIONS DE CABINETS PRÉCONFIGURÉS


- Tiroirs pour outils



			
	30"	25½"	
	36"	31½"	
	42"	37½"	400 lb
	48"	43½"	
	54"	49½"	



NOTES : La hauteur utile de chaque tiroir est inférieure de 1" à sa hauteur nominale.

La largeur de vos outils détermine la largeur de cabinet à privilégier.

Référez-vous à l'icône  afin de déterminer la dimension utilisable pour vos outils.

Prévoyez un dégagement suffisant pour la préhension des outils. Nous recommandons de laisser 1 ½" de part et d'autre de l'outil.






- Tiroirs pour outils et un tiroir régulier, fourre-tout, au bas













### 36"H - TIROIRS POUR OUTILS






 		  			
5	4"	30"	24"	36"	N5BADE-3401L3
2	5"	30"	27"	36"	<a href="#">N5BADG-3401L3</a>
		36"	24"	36"	N5BAEE-3401L3
		36"	27"	36"	N5BAEG-3401L3
		42"	24"	36"	N5BAGE-3401L3
		42"	27"	36"	N5BAGG-3401L3
		48"	24"	36"	N5BAHE-3401L3
		48"	27"	36"	N5BAHG-3401L3
		54"	24"	36"	N5BAJE-3401L3
		54"	27"	36"	N5BAJG-3401L3

### 36"H - TIROIRS POUR OUTILS ET TIROIR RÉGULIER







  			  			
5	4"	-	30"	24"	36"	N5BADE-3402L3
1	-	10"	30"	27"	36"	<a href="#">N5BADG-3402L3</a>
			36"	24"	36"	N5BAEE-3402L3
			36"	27"	36"	N5BAEG-3402L3
			42"	24"	36"	N5BAGE-3402L3
			42"	27"	36"	N5BAGG-3402L3
			48"	24"	36"	N5BAHE-3402L3
			48"	27"	36"	N5BAHG-3402L3
			54"	24"	36"	N5BAJE-3402L3
			54"	27"	36"	N5BAJG-3402L3



### 40"H - TIROIRS POUR OUTILS

 		  			
6	4"	30"	24"	40"	N5BADE-3801L3
2	5"	30"	27"	40"	<a href="#">N5BADG-3801L3</a>
		36"	24"	40"	N5BAEE-3801L3
		36"	27"	40"	N5BAEG-3801L3
		42"	24"	40"	N5BAGE-3801L3
		42"	27"	40"	N5BAGG-3801L3
		48"	24"	40"	N5BAHE-3801L3
		48"	27"	40"	N5BAHG-3801L3
		54"	24"	40"	N5BAJE-3801L3
		54"	27"	40"	N5BAJG-3801L3

### 40"H - TIROIRS POUR OUTILS ET TIROIR RÉGULIER

  			  			
6	4"	-	30"	24"	40"	N5BADE-3802L3
1	-	10"	30"	27"	40"	<a href="#">N5BADG-3802L3</a>
			36"	24"	40"	N5BAEE-3802L3
			36"	27"	40"	N5BAEG-3802L3
			42"	24"	40"	N5BAGE-3802L3
			42"	27"	40"	N5BAGG-3802L3
			48"	24"	40"	N5BAHE-3802L3
			48"	27"	40"	N5BAHG-3802L3
			54"	24"	40"	N5BAJE-3802L3
			54"	27"	40"	N5BAJG-3802L3



### 46" H - TIROIRS POUR OUTILS

10	4"

30"	24"	46"	N5BADE-4401L3
30"	27"	46"	<a href="#">N5BADG-4401L3</a>
36"	24"	46"	N5BAEE-4401L3
36"	27"	46"	N5BAEG-4401L3
42"	24"	46"	N5BAGE-4401L3
42"	27"	46"	N5BAGG-4401L3
48"	24"	46"	N5BAHE-4401L3
48"	27"	46"	N5BAHG-4401L3
54"	24"	46"	N5BAJE-4401L3
54"	27"	46"	N5BAJG-4401L3



### 46" H - TIROIRS POUR OUTILS ET TIROIR RÉGULIER

8	4"	-
1	-	8"

30"	24"	46"	N5BADE-4402L3
30"	27"	46"	<a href="#">N5BADG-4402L3</a>
36"	24"	46"	N5BAEE-4402L3
36"	27"	46"	N5BAEG-4402L3
42"	24"	46"	N5BAGE-4402L3
42"	27"	46"	N5BAGG-4402L3
48"	24"	46"	N5BAHE-4402L3
48"	27"	46"	N5BAHG-4402L3
54"	24"	46"	N5BAJE-4402L3
54"	27"	46"	N5BAJG-4402L3



### 60" H - TIROIRS POUR OUTILS

11	4"
2	5"

30"	24"	60"	N5BADE-5801L3
30"	27"	60"	<a href="#">N5BADG-5801L3</a>
36"	24"	60"	N5BAEE-5801L3
36"	27"	60"	N5BAEG-5801L3
42"	24"	60"	N5BAGE-5801L3
42"	27"	60"	N5BAGG-5801L3
48"	24"	60"	N5BAHE-5801L3
48"	27"	60"	N5BAHG-5801L3
54"	24"	60"	N5BAJE-5801L3
54"	27"	60"	N5BAJG-5801L3



### 60" H - TIROIRS POUR OUTILS ET TIROIR RÉGULIER

11	4"	-
1	-	10"

30"	24"	60"	N5BADE-5802L3
30"	27"	60"	<a href="#">N5BADG-5802L3</a>
36"	24"	60"	N5BAEE-5802L3
36"	27"	60"	N5BAEG-5802L3
42"	24"	60"	N5BAGE-5802L3
42"	27"	60"	N5BAGG-5802L3
48"	24"	60"	N5BAHE-5802L3
48"	27"	60"	N5BAHG-5802L3
54"	24"	60"	N5BAJE-5802L3
54"	27"	60"	N5BAJG-5802L3

# CABINET R MOBILE POUR OUTILS DE PLIAGE

Les outils de pliage de l'acier en feuille sont lourds et de formes variées. Pour les ranger, peu importe leur forme, leur taille ou leur poids, nous proposons un tiroir renforcé muni d'un séparateur structural. D'autres séparateurs structuraux peuvent être ajoutés au besoin pour augmenter le nombre de divisions à l'intérieur du tiroir (voir page 14).



		30" 25½"	
		36" 31½"	
		42" 37½"	
		48" 43½"	
		54" 49½"	

NOTES : La hauteur utile de chaque tiroir est inférieure de 1" à sa hauteur nominale.

La largeur de vos outils détermine la largeur du cabinet à privilégier.


Référez-vous à l'icône afin de déterminer la dimension utilisable pour vos outils.

Prévoyez un dégagement suffisant pour la préhension des outils.

Nous recommandons de laisser 1½" de part et d'autre de l'outils.

## OPTIONS DE CABINETS PRÉCONFIGURÉS

- Tiroirs pour outils



- Tiroirs pour outils et un gros tiroir fourre-tout au bas



Types de dessus



DIMENSIONS



		ACIER AVEC CAOUTCHOUC	BOIS LAMELLÉ	ACIER INOXYDABLE*	ACIER INOX. AVEC REBORD MARIN**	ACIER PEINT
30"	24"	RC32-3024-01	WS14-3024A	RC35-3024-__	RC35-3024-__M	RC37-3024
	27"	RC32-3027-01	WS14-3027A	RC35-3027-__	RC35-3027-__M	RC37-3027
36"	24"	RC32-3624-01	WS14-3624A	RC35-3624-__	RC35-3624-__M	RC37-3624
	27"	RC32-3627-01	WS14-3627A	RC35-3627-__	RC35-3627-__M	RC37-3627
42"	24"	RC32-4224-01	WS14-4224A	RC35-4224-__	RC35-4224-__M	RC37-4224
	27"	RC32-4227-01	WS14-4227A	RC35-4227-__	RC35-4227-__M	RC37-4227
48"	24"	RC32-4824-01	WS14-4824A	RC35-4824-__	RC35-4824-__M	RC37-4824
	27"	RC32-4827-01	WS14-4827A	RC35-4827-__	RC35-4827-__M	RC37-4827
54"	24"	RC32-5424-01	WS14-5424A	RC35-5424-__	RC35-5424-__M	RC37-5424
	27"	RC32-5427-01	WS14-5427A	RC35-5427-__	RC35-5427-__M	RC37-5427

NOTE: \* Pour commander un dessus de calibre 12, complétez le numéro par 12. Laissez le numéro tel quel pour un calibre 16.

\*\* Pour commander, spécifiez le calibre d'acier requis, 12 ga ou 16 ga.





### 37½"H - TIROIRS POUR OUTILS

4	4"
2	5"

30"	24"	37½"	N5BBDE-3001L3A
30"	27"	37½"	N5BBDG-3001L3A
36"	24"	37½"	N5BBEE-3001L3A
36"	27"	37½"	N5BBEG-3001L3A
42"	24"	37½"	N5BBGE-3001L3A
42"	27"	37½"	N5BBGG-3001L3A
48"	24"	37½"	N5BBHE-3001L3A
48"	27"	37½"	N5BBHG-3001L3A
54"	24"	37½"	N5BBJE-3001L3A
54"	27"	37½"	N5BBJG-3001L3A

### 37½"H - TIROIRS POUR OUTILS ET TIROIR RÉGULIER

4	4"	-
1	-	10"

30"	24"	37½"	N5BBDE-3002L3A
30"	27"	37½"	N5BBDG-3002L3A
36"	24"	37½"	N5BBEE-3002L3A
36"	27"	37½"	N5BBEG-3002L3A
42"	24"	37½"	N5BBGE-3002L3A
42"	27"	37½"	N5BBGG-3002L3A
48"	24"	37½"	N5BBHE-3002L3A
48"	27"	37½"	N5BBHG-3002L3A
54"	24"	37½"	N5BBJE-3002L3A
54"	27"	37½"	N5BBJG-3002L3A



### 41½"H - TIROIRS POUR OUTILS

5	4"
2	5"

30"	24"	41½"	N5BBDE-3401L3A
30"	27"	41½"	N5BBDG-3401L3A
36"	24"	41½"	N5BBEE-3401L3A
36"	27"	41½"	N5BBEG-3401L3A
42"	24"	41½"	N5BBGE-3401L3A
42"	27"	41½"	N5BBGG-3401L3A
48"	24"	41½"	N5BBHE-3401L3A
48"	27"	41½"	N5BBHG-3401L3A
54"	24"	41½"	N5BBJE-3401L3A
54"	27"	41½"	N5BBJG-3401L3A

### 41½"H - TIROIRS POUR OUTILS ET TIROIR RÉGULIER

5	4"	-
1	-	10"

30"	24"	41½"	N5BBDE-3402L3A
30"	27"	41½"	N5BBDG-3402L3A
36"	24"	41½"	N5BBEE-3402L3A
36"	27"	41½"	N5BBEG-3402L3A
42"	24"	41½"	N5BBGE-3402L3A
42"	27"	41½"	N5BBGG-3402L3A
48"	24"	41½"	N5BBHE-3402L3A
48"	27"	41½"	N5BBHG-3402L3A
54"	24"	41½"	N5BBJE-3402L3A
54"	27"	41½"	N5BBJG-3402L3A

# CHARIOT DE CHANGEMENT

Les chariots de changement ont une vocation spécifique. Ils font le pont entre le magasin central et les cabinets d'outillage, situés près des plieuses, afin de charger et de vider celles-ci quotidiennement.


Leur empattement plus large, à l'avant du chariot, assure une parfaite stabilité. Le dessus du chariot est muni d'un support à outils ainsi que d'un dessus en bois lamellé, pour faciliter la préparation des outils.

Deux versions  :

- 02 (1.0) : recommandés pour les outils de type Américain. Profondeur de la cavité : 1.030".
- 01 (1.5) : recommandés pour les outils de type Européen, Wilson WT, Wila NS, Trumpf. Profondeur de la cavité : 1.468".

NOTES: Référez-vous à la fiche N55 afin de déterminer le support qui convient le mieux à vos types d'outils.









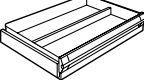




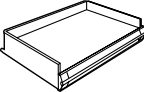





La hauteur utile de chaque tiroir est inférieure de 1" à sa hauteur nominale.








Référez-vous à l'icône  afin de déterminer la dimension utilisable pour vos outils.

Prévoyez un dégagement suffisant pour la préhension des outils. Nous recommandons 1 1/2" de part et d'autre de l'outils.

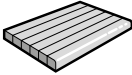




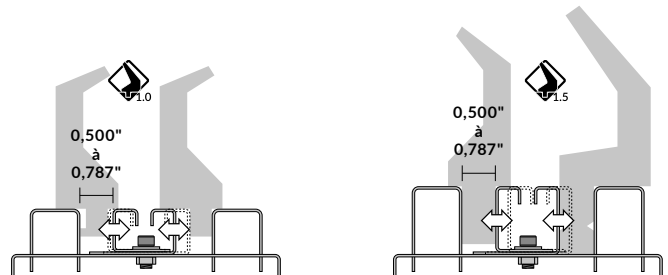
## CHARIOT DE CHANGEMENT AVEC DESSUS DE BOIS LAMELLÉ ET SUPPORT À OUTILS


			
			
36"	31 1/2"	24"	41 1/4"
42"	37 1/2"	24"	41 1/4"
			
4"	4	200 lb	
			
6"	1	200 lb	
			
	6"		

				N5CBEE-3001L3A
36"	24"	41 1/4"		N5CBEE-3002L3A
42"	24"	41 1/4"		N5CBGE-3001L3A
				N5CBGE-3002L3A

		
	36"	15"
	42"	15"

		
	36"	9"
	42"	9"



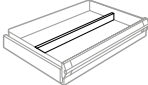


 Afin d'éviter que le cabinet mobile bascule, assurez-vous de répartir la charge uniformément.

## SÉPARATEURS SUPPLÉMENTAIRES

Les séparateurs robustes (RG07) permettent de diviser les outils en plus d'agir comme renforts de fond de tiroir, afin d'éviter que ce dernier fléchisse sous une charge ponctuelle.

- Spécialement conçus pour les tiroirs à outils (RF62).
- Se vissent par le dessous et à l'une des extrémités du tiroir.



			
	30"	25½"	RG07-3003
	36"	31½"	RG07-3603
	42"	37½"	RG07-4203
	48"	43½"	RG07-4803
	54"	49½"	RG07-5403




## TAPIS DE CAOUTCHOUC

Tapis en néoprène noir 1/8" pour tiroirs RF31 ou RF62 ayant pour but de protéger les outils et les articles rangés au fond du tiroir.

- S'installe entre les séparateurs (RG07).
- S'installe sous les supports pour outils de pliage (NC82).

			
30"	24"	24"	RG58-3024
	27"	27"	RG58-3027
36"	24"	24"	RG58-3624
	27"	27"	RG58-3627
42"	24"	24"	RG58-4224
	27"	27"	RG58-4227
48"	24"	24"	RG58-4824
	27"	27"	RG58-4827
54"	24"	24"	RG58-5424
	27"	27"	RG58-5427

Doit être découpé au couteau





## SUPPORT À OUTILS DE PLIAGE AJUSTABLE

Permet de ranger debout les poinçons et les matrices.

S'ajuste pour convenir à la plupart des clés d'outils.

Comprend une partie centrale fixe et deux parties mobiles sur les côtés. La position des parties mobiles peut-être ajustée en largeur (0.500" à 0.787") selon les outils rangés en dévissant les vis.

Comprend des performances au centre permettant de clipper la partie centrale de l'outil au besoin.

Se dépose dans le fond des tiroirs robustes Rousseau (RF31/RF32/RF62).


Offert dans plusieurs largeurs et profondeurs, il est possible d'ajouter le support dans un cabinet Rousseau existant.

Deux versions :





- 10 (1.0) : recommandés pour les outils de type Américain. Profondeur de la cavité : 1.030".
- 15 (1.5) : recommandés pour les outils de type Européen, Wilson WT, Wila NS, Trumpf. Profondeur de la cavité : 1.468".



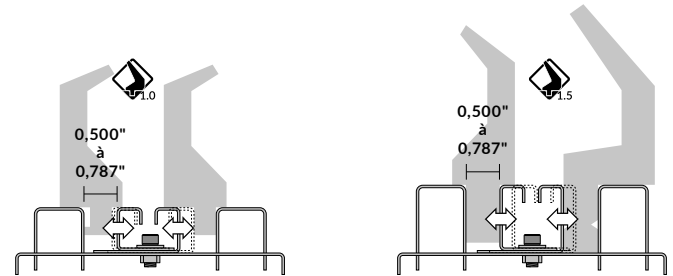
NOTES: Référez-vous à la fiche N55 afin de déterminer le support qui convient le mieux à vos types d'outils.

La hauteur utile de chaque tiroir est inférieure de 1" à sa hauteur nominale.

Référez-vous à l'icône  afin de déterminer la dimension utilisable pour vos outils.

Prévoyez un dégagement suffisant pour la préhension des outils. Nous recommandons 1 1/2" de part et d'autre de l'outils.

		   		
30"	25 1/2"	21"	6	NC82-302110
			6	NC82-302115
		27"	9	NC82-302710
			9	NC82-302715
36"	31 1/2"	21"	6	NC82-362110
			6	NC82-362115
		24"	8	NC82-362410
			8	NC82-362415
		27"	9	NC82-362710
			9	NC82-362715
42"	37 1/2"	24"	8	NC82-422410
			8	NC82-422415
		27"	9	NC82-422710
			9	NC82-422715
48"	43 1/2"	24"	8	NC82-482410
			8	NC82-482415
		27"	9	NC82-482710
			9	NC82-482715
54"	49 1/2"	24"	8	NC82-542410
			8	NC82-542415
		27"	9	NC82-542710
			9	NC82-542715



# CHARIOT MULTITEK

Le chariot MultiTek permet la manutention ergonomique d'objets et d'outils de différentes tailles. Il est la fois léger et robuste et offre un éventail complet de configurations et d'accessoires pour répondre aux besoins spécifiques de chaque fonction.

Sa capacité maximale de 600 lb et sa versatilité en font le compagnon parfait pour vous assister dans la réalisation de vos tâches quotidiennes.



## CHARIOT DE MANUTENTION

36"	24"	42"	RV-VM4200K109
	2"	2	
	3"	2	
	5"		

- Pour le déplacement de pièces et d'outils sur de longues distances.
- Vendu non assemblé.

## STATION DE PRÉPARATION ET DE CONTRÔLE

31"	21"	54"	NRVB-NH4201L3B
	2"	1	
	3"	1	
	4"	1	
	5"		

- Munie de panneaux d'accrochage et d'un porte-documents.
- Comprend une tablette au haut avec protection en polycarbonate servant de surface de travail.
- Comprend une tablette ajustable avec mousse pour outils, pouvant servir à placer un vernier, des règles et d'autres petits outils de mesure ou nécessaires à votre travail.
- Vendue assemblée.

## ACCESSOIRES DE TABLETTES



## ACCESSOIRES DE TIROIRS



# CABINET FIXE

Le cabinet modulaire Rousseau présente un aspect robuste et distinct qui convient à tous les environnements. Il se démarque par la quantité de dimensions offertes, par ses nombreux accessoires, sa parfaite modularité et, surtout, sa durabilité. Le cabinet offre une capacité de 400 lb par tiroir, avec 100 % d'extension.



## GARANTIE À VIE

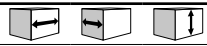
Le système de roulement des tiroirs Rousseau est garanti à vie.



400 lb

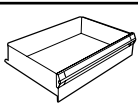


### CABINET ROBUSTE



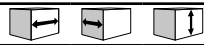
48" 24" 40"

R5PHE-3806



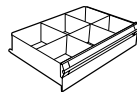
4"	7
6"	1

### CABINET ROBUSTE



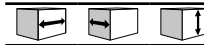
48" 24" 60"

R5AHE-5803



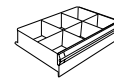
3"	2
4"	4
6"	4
8"	1

### CABINET MULTI-TIROIR ROBUSTE



54" 24" 46"

R5KJE-4403



54"	4"	2
	4"	1
24"	5"	3
	6"	2
	9"	1
30"	10"	1
	12"	1





# CABINET MOBILE

Le cabinet mobile R est l'un des plus sécuritaires sur le marché. Son mécanisme de blocage en position fermée s'active d'une seule main. Grâce à un simple mouvement vers le haut, dès l'instant où l'on saisit sa poignée ergonomique, le tiroir s'ouvre avec une étonnante facilité.

Muni de roulettes résistantes, il a été conçu pour un usage intensif dans des environnements de travail hostiles.



## GARANTIE À VIE

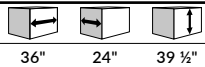
Le système de roulement des tiroirs Rousseau est garanti à vie.



400 lb

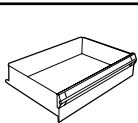


### COFFRE À OUTILS ROBUSTE



36" 24" 39 1/2"

R5BEE-3010

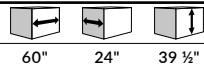


3"	1
4"	3
5"	1
6"	1



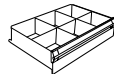
6"

### COFFRE À OUTILS ROBUSTE



60" 24" 39 1/2"

R5GKE-3017

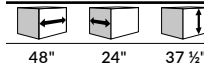


60"	3"	1
	6"	1
	3"	1
24"	4"	1
	9"	1
	3"	1
36"	4"	2
	5"	1



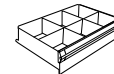
6"

### COFFRE À OUTILS MULTI-TIROIR ROBUSTE



48" 24" 37 1/2"

R5GHE-3025



48"	4"	1
	3"	4
18"	4"	1
	5"	1
30"	3"	4
	9"	1



6"

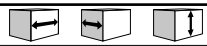
# SYSTÈME DE POSTES DE TRAVAIL

Que vous cherchiez une table de travail sommaire composée de deux pattes avec dessus, une table spécialisée, fixe ou mobile, ou ajustable en hauteur, vous trouverez une solution pour chaque usage.

Vous apprécierez la polyvalence de nos postes de travail quand vous constaterez qu'ils peuvent évoluer avec vos besoins par le simple ajout d'un de nos nombreux accessoires faciles à installer.



## STATION D'ENTRETIEN



60" 30" 82"

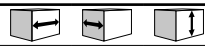
LC2008C



18"	21"	3"	2		100 lb
		6"	1		
		12"	1		

- Comprend 1 luminaire DEL, 1 module d'énergie, 1 panneau d'accrochage, 10 crochets et 2 tablettes inclinables.

## TABLE D'APPOINT



30" 18" 30"

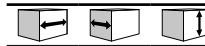
WSA6101



1100 lb

- Permet de déposer les pièces avant et après leur pliage.

## TABLE D'APPOINT MOBILE

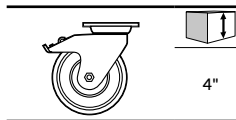


42" 30" 31 1/4"

WSW6101



500 lb



4"

- Permet de déposer et de déplacer les pièces avant et après leur pliage.



rousseau

## ROUSSEAU MÉTAL INC.

Rousseau a été fondée en 1950. Depuis cette date, nous concevons, fabriquons et mettons en marché des systèmes de rangement, principalement à usage industriel. Signe de notre croissance et de notre vitalité, nos installations totalisent 254 000 pieds carrés et comptent un parc de machinerie à la fine pointe de la technologie.

Nous vous offrons une solution de rangement complète et intégrée : systèmes de tiroirs pour étagères et cabinets, systèmes d'étagères industrielles et Mini-Racking, systèmes de postes de travail, huches de travail, chariots ainsi que système de coffres à outils.





















Visitez [www.rousseau.com](http://www.rousseau.com) pour tous les détails.

Pour de plus amples renseignements, consultez notre représentant:

## COULEURS

### COULEURS STANDARD

Les couleurs peuvent varier légèrement de celles qui sont illustrées.

							
Bleu Avalanche <b>055</b>	Bleu Everest <b>051</b>	Bleu Classique <b>052</b>	Bleu Minuit <b>057</b>	Bleu Saphir Lustré <b>560</b>	Vert Nature Lustré <b>1025</b>	Noir <b>091</b>	Beige <b>041</b>
							
Blanc Givre <b>061</b>	Gris Pale <b>071</b>	Gris Moderne <b>745</b>	Gris Charbon <b>072</b>	Noir Carbone Lustré <b>741</b>	Blanc <b>616</b>	Orange Sienna <b>085</b>	Jaune Lustré <b>208</b>
							
Rouge Flamme <b>081</b>	Rouge Carmine Lustré <b>806</b>	Rouge Canneberge Lustré <b>815</b>	Noir Lustré <b>902</b>				

### EMBOUTS DE POIGNÉES DE TIROIRS

		
Noir <b>031</b>	Orange <b>021</b>	Bleu Océan <b>011</b>

## ROUSSEAU MÉTAL INC.

105, avenue de Gaspé Ouest  
Saint-Jean-Port-Joli (Québec)  
GOR 3G0 CANADA

**DISTRIBUTEURS**  
1.800.463.4271

**USAGERS FINAUX**  
1.866.463.4270

**COURRIEL**  
info@rousseau.com

**SITE INTERNET**  
rousseau.com

**ACCÈS DISTRIBUTEURS**  
e-rousseau.com

**CONFIGURATEUR**  
MonModel-r.com



Imprimé au Canada